



62 Pas-de-Calais
Mon Département



ASSOCIATION
RENCONTRES & LOISIRS
Rapport d'activités
de l'année 2023 du
SPS de l'Association
Rencontres & Loisirs

Table des matières

I Edito	2
II Fiche d'identité	4
III Cadre d'intervention	5
1. Cadre législatif et missions du SPS.....	5
2. Cadre Géographique d'intervention.....	7
3. Publics cibles et problématiques.....	9
IV Organisation et fonctionnement du SPS	10
1. Organigramme.....	10
2. Modalités d'accueil du public.....	12
3. Moyens logistiques.....	12
4. Financements.....	12
V Activité du SPS	13
1. Profil des jeunes rencontrés dans le cadre du travail de rue et de la présence sociale.....	14
2. Profil des jeunes accompagnés	17
3. Accompagnement individuel	21
4. Actions collectives	23
VI Partenariat	32
1. Réseaux	32
2. Instances territoriales.....	34
3. Partenariats informels :.....	34
VII Perspectives	36
Annexes	38



I EDITO

Le rapport d'activité 2023 du SPS Rencontres et Loisirs rend compte d'une activité qui s'appuie sur des constantes éprouvées et des innovations inspirées d'un public en constante évolution.

Concernant les constantes, le service a entrepris une démarche d'amélioration de la qualité de l'orientation vers les partenaires notamment pour les accompagnements individuels. Volonté commune avec le Département qui propose des rencontres régulières dans le cadre du réseau Ados. Co-animation, réseau d'interconnaissance, aller-vers partenarial sont autant de ressorts afin que les problématiques des jeunes accompagnés trouvent des réponses dans un maillage territorial riche en propositions.

Le service accentue ses implications dans les collèges de plus en plus en demande. Ainsi, l'activité proposée aux groupes classes "parcours du Schdong" permet de faire émerger des problématiques en se souciant de l'expression des jeunes. Cette proposition très appréciée reste fidèle au principe d'une réponse à des besoins réellement exprimés par les jeunes.

Les actions collectives sont plébiscitées malgré une tendance sociétale axée sur l'utilisation des écrans. Il nous faut parfois faire preuve d'ingéniosité et convaincre pour amener vers le collectif qui demeure un des fondements de la construction individuelle.

Parmi les nouveautés, certaines ont eu un impact notable sur l'offre de service au niveau du territoire :

Le SPS a créé une dynamique de développement social local associant 15 partenaires sur Courrières suite au diagnostic de changement de quartier permettant l'implication de l'équipe sur le quartier QPV du Rotois favorisant le lien social. Une dynamique similaire s'est poursuivie sur le quartier de la Haute Voie à Libercourt.



Par ailleurs, un accord avec le Département et la direction territoriale a défini la possibilité d'accueil de jeunes de l'ASE sans solutions sur des temps d'activité du SPS. Ces accueils sont effectifs depuis juin 2023.

Enfin, la reconnaissance de l'activité du service de prévention spécialisée a permis l'aboutissement de la réflexion sur l'extension du service sur les communes de Rouvroy, Evin-Malmaison, Montigny-en-Gohelle et Hénin-Beaumont. Quatre éducateurs spécialisés interviennent depuis mai 2023 dans le cadre du dispositif EMPS financé par les communes, la CAHC, la Politique de la ville, le FIPDR et trois bailleurs. Les rapports de ces activités sont transmis au département pour information.

Sur un plan plus général, l'association a retravaillé son projet associatif et ses projets de service pour la période 2024-2029 (disponible sur notre site internet : www.rl-action-sociale.fr). Ce travail est corrélé à l'auto-évaluation annuelle qui se met également en place.



II FICHE D'IDENTITE

Interlocuteur :

Nom du Directeur : PLATEAU Sébastien

Téléphone : 03.21.37.01.40 - 06.72.42.40.74

Mail : splateau.rl@orange.fr

Coordonnées du SPS

Adresse : 19 rue du 19 Mars 1962

Téléphone : 03.21.37.01.40

Mail : associationrl@orange.fr

Association : RENCONTRES ET LOISIRS

Nom du Président de l'Association : GLAPIAK Henryk

Rapport validé par le Conseil d'Administration avant transmission

Date de validation : 18 avril 2024



III CADRE D'INTERVENTION

1. Cadre législatif et missions du SPS

La prévention spécialisée est une intervention sociale à finalité éducative en direction des jeunes et des groupes de jeunes, en voie de marginalisation ou déjà marginalisés, menée dans leur milieu de vie naturel. Elle est destinée à faire face à des situations de fragilité affective, de rupture par rapport à l'environnement social et familial, d'exclusion quant à l'accession aux savoirs, à la culture, à la santé.

A partir d'un travail de rue, la prévention spécialisée s'adresse prioritairement aux groupes de jeunes exclus dont les relations avec l'environnement sont difficiles, parfois conflictuelles et qui ont souvent rompu le dialogue avec les adultes et les institutions.

La prévention spécialisée se construit sur des principes d'interventions et sur une méthodologie d'action reposant sur le travail de rue, l'accompagnement individuel et collectif, sur le travail de développement social solidaire s'appuyant désormais sur la notion de pouvoir d'agir des habitants : « Aller vers » et « Faire avec ».

La prévention spécialisée agit sur la base d'une implantation territorialisée et sans mandat nominatif.

Le rôle de la prévention spécialisée est défini par les articles L121-2, L121-6 et L221-1 du Code de l'Action Sociale et des Familles et consiste à « prévenir la marginalisation et à faciliter l'insertion ou la promotion sociale des jeunes et des familles dans les lieux où se manifestent des risques d'inadaptation sociale ».



Article L221-1 : « Le service de l'aide sociale à l'enfance est un service non personnalisé du département chargé des missions suivantes : ... 2° Organiser, dans les lieux où se manifestent des risques d'inadaptation sociale, des actions collectives visant à prévenir la marginalisation et à faciliter l'insertion ou la promotion sociale des jeunes et des familles, notamment des actions de prévention spécialisée visées au 2° de [l'article L. 121-2](#) ... »

Article L121-2 : « Dans les quartiers prioritaires de la politique de la ville et dans les lieux où se manifestent des risques d'inadaptation sociale le département participe aux actions visant à prévenir la marginalisation et à faciliter l'insertion ou la promotion sociale des jeunes et des familles, qui peuvent prendre une ou plusieurs des formes suivantes : ...2° Actions dites de prévention spécialisée auprès des jeunes et des familles en difficulté ou en rupture avec leur milieu... »

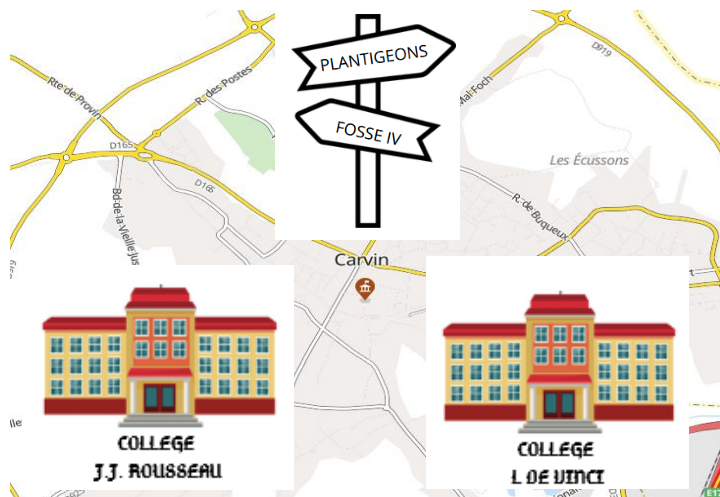
Le Code de l'Action Sociale et des Familles fait ainsi de la prévention spécialisée, une partie intégrante et essentielle de la protection de l'enfance.



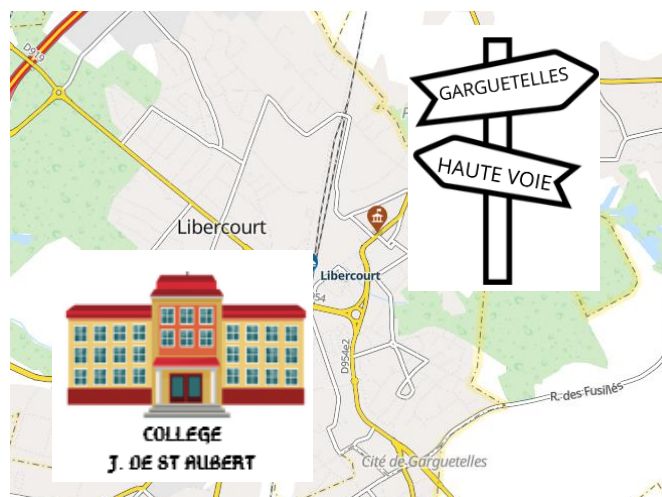
2. Cadre Géographique d'intervention

➤ Cartographie des quartiers d'intervention et des collèges

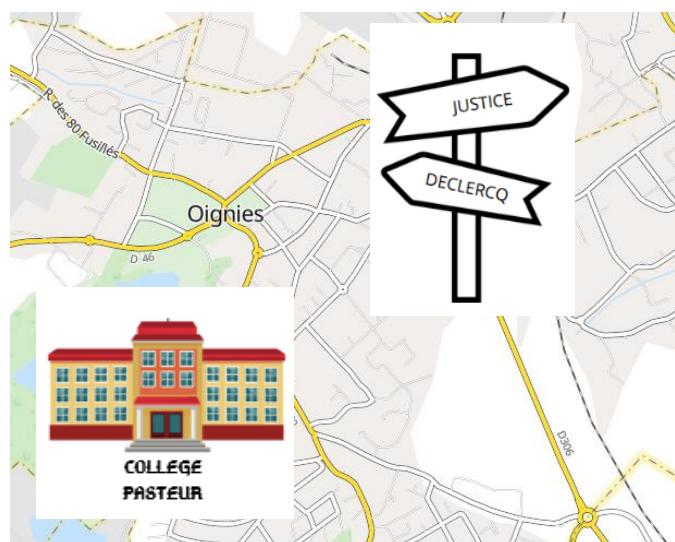
Commune de Carvin



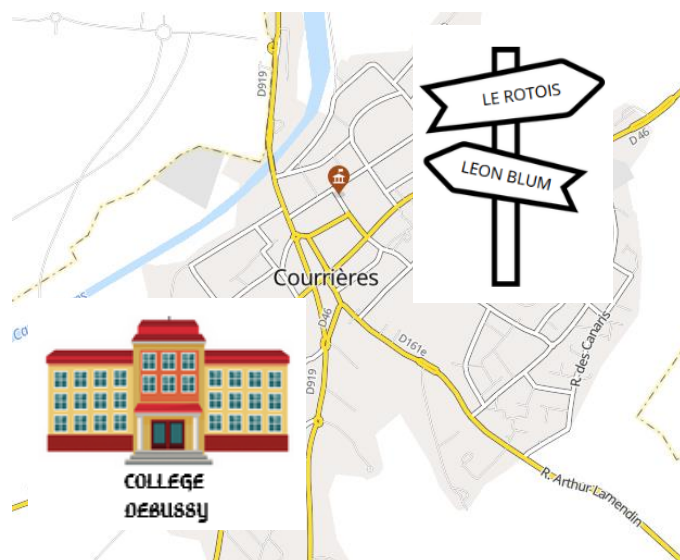
Commune de Libercourt



Commune de Oignies



Commune de Courrières



➤ Données socio-économiques des territoires d'intervention

		EPCI	QPV	CARVIN	LIBERCOURT	COURRIERES
DEMOGRAPHIE (données 2022)	Population globale	126 509	NC	17 399	8 337	10 544
	Répartition par sexe et âge des moins de 25 ans (%)	32.9	43	31.4	32.7	32.3
EDUCATION (données 2021)	Nbre d'élèves scolarisés en second degré	7 034	NC	978	451	582
	Taux de Retard scolaire en 3 ^{ème} (%)	11.1	NC	10.7	11.6	NC
	Part de 16-25ans non scolarisés, sans emploi (%)	26.2	34.6	22.3	28.5	24.9
INSERTION PROFESSIONNELLE (données 2022)	Taux de chômage (15-64 ans) (%)	55.7	34.6	22.3	28.5	24.9
	Taux de formation inférieure au CAP BEP (%)	12.5	19.1	14	14	14.1
REVENUS (données 2022)	Taux de Ménages imposés (%)	36.2	Nc	39.3	31.9	39.5
LOGEMENT (données 2022)	Part de logements sociaux (%)	38.7	93.8	34	54.8	31.3

Sources :

SIG Ville / INSEE

		OIGNIES
DEMOGRAPHIE (données 2022)	Population globale	9632
	Répartition par sexe et âge	NC
EDUCATION (données 2021)	Nbre d'élèves scolarisés en second degré	482
	Taux de Retard scolaire en 3 ^{ème} (%)	NC
	Part de 16-25 ans non scolarisés, sans emploi (%)	NC
INSERTION PROFESSIONNELLE (données 2022)	Taux de chômage (15-64 ans)(%)	13.9
	Taux de formation inférieure au CAP BEP (%)	27.9
REVENUS (données 2022)	Taux de Ménages imposés (%)	37
LOGEMENT (données 2022)	Part de logements sociaux (%)	35.8

Sources :

INSEE



3. Publics cibles et problématiques

La prévention spécialisée accompagne généralement des adolescents et des jeunes majeurs en difficulté (personnelle, affective, relationnelle, d'insertion...) et/ou en tensions/ruptures avec leur environnement (familial, scolaire, social...) ou qui risquent de s'y retrouver si aucune action préventive et socio-éducative n'est conduite de manière adaptée.

La prévention spécialisée développe des modes d'approches spécifiques et des actions visant à promouvoir et à développer les compétences sociales et citoyennes tout en prenant soin du jeune et en travaillant avec sa famille.

Lorsque la prévention spécialisée a connaissance d'une situation de danger ou de risque, elle est tenue de transmettre les informations préoccupantes à la cellule départementale de recueil des informations préoccupantes. En effet, les professionnels de la prévention spécialisée ont l'obligation légale de porter à la connaissance de l'autorité administrative ou judiciaire tout fait susceptible de mettre en danger un mineur (articles L.226-2-1 et L.226-2-2 du CASF).



IV ORGANISATION ET FONCTIONNEMENT DU SPS

1. Organigramme

	Précisions éventuelles : contrats aidés, contrats apprentissage, stagiaire...	Nombre d'ETP	Dont ETP financés par le CD62	Dont ETP financés par les communes , intercommunalités
Direction, encadrement, administration				
ETP Directeur		1		
ETP Chef de service éducatif		1		
ETP Secrétaire		0.72		
ETP Comptable		0.72		
ETP Secrétaire-Comptable				
Total		3.44		
Services généraux				
ETP Entretien/nettoyage		0.38		
ETP Ouvrier entretien/maintenance				
Total		0.38		
Educatif				
ETP Educateur spécialisé		6		
ETP Moniteur éducateur				
ETP Educateur sportif				
ETP Assistant social				
ETP animateur				
Sous Total		6		
Paramédical et Médical				



ETP Psychologue				
Sous Total				
Autres (préciser)				
Aides éducateurs accompagnants scolaires				
Sous Total				
TOTAL		9.82		

Mentionner les bénévoles autres que ceux du Conseil d'administration

- Mme DEWEVRE Corinne

Préciser les missions et le rôle de chaque professionnel au sein du SPS :

Postes	Missions
Directeur	✓ Direction générale de l'association
Chef de service	✓ Pilotage des services
Responsable financière	✓ Gestion financière
Educateur	<ul style="list-style-type: none"> ✓ Présence sociale ✓ Actions collectives ✓ Accompagnement éducatif individualisé ✓ Actions partenariales ✓ Développement social local
Secrétaire	<ul style="list-style-type: none"> ✓ Accueil physique et téléphonique ✓ Prise de note et rédaction des comptes-rendus lors des réunions ✓ Saisie des AAP et bilans des financements annexes ✓ Diverses tâches de secrétariat



2. Modalités d'accueil du public

Accueil du public (horaires d'ouvertures)	Du lundi au vendredi De 9h00 à 12h30 et de 13h30 à 17h00
Permanences des éducateurs spécialisés	En journées, soirées, week-ends : adaptation en fonction des besoins

3. Moyens logistiques

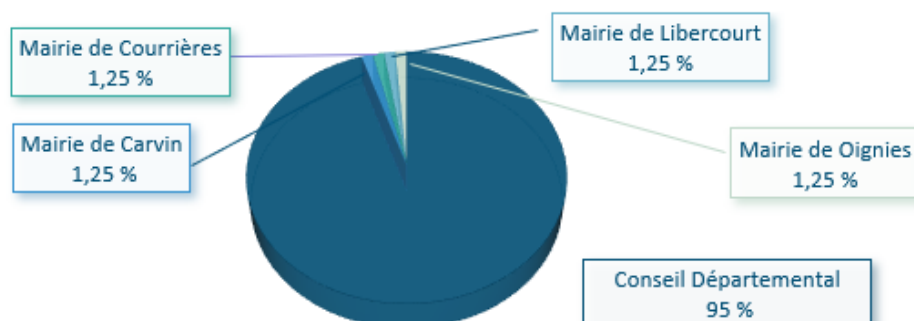
✓ Locaux :

- ***Le siège social*** : 19 rue du 19 mars 1962 62590 OIGNIES
- ***La salle Prévert*** - Rue Cyprien Quinet - CARVIN
- ***Les locaux commerciaux SIA*** - Rés. Pont de Grès, rue du Puits - CARVIN
- ***Le local sis Centre Culturel Le Travelling*** - Rue Aristide Briand - COURRIERES (Mis à disposition aux éducateurs)
- ***La salle Justice*** - Place Justice - OIGNIES (Mise à disposition aux éducateurs)
- ***La salle de l'Escale*** - 470 Bd Faidherbe - LIBERCOURT (Mise à disposition aux éducateurs)

✓ Les véhicules

- 3 Véhicules 9 Places
- 1 Dacia Jogger 7 places
- 1 Dacia Dokker 5 places

4. Financements



V ACTIVITE DU SPS

Travail de rue	Présence sociale	Accompagnements individuels	Actions collectives	Formation	Ecrits professionnels	Actions et réunions partenariales
1303 h	101 h	1055.50 h	2740.5 h	217.5 h	1586.50 h	760 h
16.78 %	1.30 %	13.60 %	35.30 %	2.80 %	20.43 %	9.79%

Les activités de service : Sur une vision générale, il n'y a pas de changements importants par rapport à l'année précédente sur l'orientation des activités en lien avec les modalités d'action de la prévention spécialisée. Nous pouvons cependant constater une augmentation des actions individuelles.

Comme les années précédentes, nous donnons la priorisation aux actions collectives à destination des jeunes et familles. En effet, notre territoire est historiquement sous-doté en centres sociaux. L'association permet de proposer des actions qui sont un point d'accroche à un éventuel accompagnement individualisé. Le constat est que de plus en plus de jeunes sont en repli à la maison.

Nous constatons également une hausse des accompagnements individualisés d'où l'obligation de limiter leur nombre afin d'apporter une réponse de qualité. De ce fait, il y a des demandes que nous devons refuser. Si la tendance se poursuit nous ferons apparaître les impossibilités d'accompagnement dans le Rapport d'Activités 2024. Le fait d'intervenir dans les collèges amène également l'augmentation du nombre d'accompagnements individualisés. Nous avons eu davantage de sollicitations en lien avec le harcèlement.

Les temps de formation : Ils se traduisent par une volonté de formation continue des éducateurs spécialisés. Il s'agit aussi d'une nécessité compte tenu des évolutions sociétales. Des temps partenariaux et d'information se déroulent également tout au long de l'année.



1. Profil des jeunes rencontrés dans le cadre du travail de rue et de la présence sociale

Sexe et Age

	Travail de rue			
	Filles	Garçons	Total	Dont nouveaux jeunes
Moins de 11 ans	34	27	61	
11 à 14 ans	85	149	234	
15 à 18 ans	14	48	62	
19 à 21 ans	10	31	41	
Plus de 21 ans	4	13	17	
Total	143	272	415	

	Présence sociale			
	Filles	Garçons	Total	Dont nouveaux jeunes
Moins de 11 ans	0	0	0	0
11 à 14 ans	0	0	0	0
15 à 18 ans	10	13	23	5
19 à 21 ans	0	1	1	0
Plus de 21 ans	8	15	23	0
Total	18	29	47	5



Observations :

Le taux de présence sociale est quasi similaire aux deux années précédentes et s'effectue essentiellement en travail de rue. Néanmoins, l'équipe éducative accentue et accentuera les propositions dans le cadre de présence sociale sur chaque quartier d'intervention.

Le travail de rue : Le travail de rue est évalué chaque semaine lors de notre réunion d'équipe quartier par quartier. Les informations sont conservées par le Directeur qui peut les consulter lors de chaque cellule de veille. Lors des comités locaux de sécurité, nous essayons que soient présents le directeur et l'éducateur référent du secteur.

Les chiffres sont une compilation des jeunes en accompagnement (PAEI), jeunes ASEP (ponctuel), jeunes en accroche et non la somme de toute la population rencontrée. Nous proposons de procéder ainsi pour avoir un indicateur fiable, mesurable et comparable. Le comptage par séance de travail de rue nuirait à la relation sans apporter une plus-value. Nous devons cependant améliorer notre capacité à traduire, via le logiciel, le nombre de nouveaux jeunes.

Cette année, un diagnostic territorial partagé a été réalisé sur chaque secteur selon les modalités du logiciel TRAJECT. L'éducateur spécialisé s'est entouré des acteurs du quartier (médiateur, gardien, PRE ...) pour le réaliser et créer une dynamique des acteurs de terrain. Il sera réitéré chaque année sur la base des mêmes indicateurs afin de noter les évolutions et les comparer. Cet exercice en regard croisé apparaît particulièrement pertinent.

Par ailleurs, nous mettons en place des rencontres communales si besoin pour échanger et fournir des données plus précises par commune.

Les diagnostics Traject co-construits permettent de traduire les évolutions et sont envoyés à chaque commune en complément du RA, ils sont également annexés à ce rapport d'activité.





Le travail de rue s'effectue également sur le net. Les éducateurs doivent désormais tous passer par les réseaux sociaux pour les RDV avec les jeunes. L'inscription du service dans la démarche « promeneur du net » permet à un éducateur d'offrir un espace de dialogue sécurisé et régit par une charte. Le temps passé sur les réseaux par l'ensemble de l'équipe en 2023.

Le temps passé via les promeneurs du net est de l'ordre d'1 heure par semaine.

La présence sociale :

Des permanences sont mises en place sur les communes grâce à une mise à disposition de salles qui s'est développée. Ces permanences permettent des rencontres individuelles mais aussi des propositions de jeux, temps de convivialité, ... Nous devrions accéder à un local sur le quartier du Rotois à Courrières en 2024. Cette présence tend à être privilégiée pendant la période hivernale.



2. Profil des jeunes accompagnés

Sexe et Age

	Filles	Garçons	Total	Dont nouveaux jeunes
Moins de 11 ans	11	13	24	18
11 à 14 ans	33	36	69	27
15 à 18 ans	4	7	11	2
19 à 21 ans	2	6	8	4
Plus de 21 ans		2	2	0
Total	50	64	114	51

Observations :

L'accompagnement individualisé : Le nombre de demandes est en constante augmentation et le taux filles/garçons tend à s'équilibrer ces deux dernières années. Le partenariat, les actions menées et le travail de rue réalisé devant les collèges explique en partie ce constat.

Sur Oignies, le taux d'accompagnements est souvent plus important en raison de la présence du siège social à proximité du Collège. Sur Courrières, le chiffre est en augmentation du fait de la jonction avec le collège (nouveau principal). Sur Libercourt, il existe un fort repérage de l'équipe par le collège donc une participation à beaucoup d'actions. Sur Carvin, le travail avec le collège Vinci s'est intensifié notamment par la prise en charge de jeunes en mesures de responsabilisation.



Scolarité

	Moins de 11 ans	11 à 14 ans	15 à 18 ans	19 à 21 ans	Plus de 21 ans	Total
Ecole primaire	24					24
Collège		69				69
Lycée d'enseignement général						0
Lycée professionnel			2			2
Etude supérieur						0
Déscolarisé		1	4			5
En recherche d'emploi			2	4		6
En recherche de formation			1	2		3
En formation			1	1		2
Activité professionnelle					3	3
Chômage/RSA						0
Total	24	70	10	7	3	114

La scolarité: 70% des jeunes accompagnés individuellement sont des collégiens. Les éducateurs sont de plus en plus sollicités par les familles pour leurs plus jeunes enfants exprimant le fait qu'elles se sentent démunies et acceptent des accompagnements de jeunes en primaire qu'ils retrouveront au collège l'année suivante.

Néanmoins, ces jeunes représentent 21% et l'équipe doit être vigilante même si les problématiques apparaissent plus précocement. Le travail avec les PRE et les Maisons de la parentalité doit être accentué pour ces publics.



Commune de résidence des jeunes accompagnés

Nom commune	Moins de 11 ans	11 à 14 ans	15 à 18 ans	19 à 21 ans	Plus de 21 ans
CARVIN	2	11	2	1	1
COURRIERES	7	17	3	4	
LIBERCOURT	10	16	2	1	
OIGNIES	5	25	4	2	1
Total	24	69	11	8	2

Problématiques du jeune à l'origine de l'accompagnement

Accompagnement par problématique					
	Moins de 11 ans	11 à 14 ans	15 à 18 ans	19 à 21 ans	Plus de 21 ans
Educatives et familiales Difficultés éducatives, gestion des relations familiales, exigence/excellence, socialisation, autonomie, carences éducatives	19	113	18	14	4
	5	39	8	7	1
Mobilité					
Sociales Accès aux droits, Accompagnement aux démarches administratives.		2	3	3	1
Logement	1	1	1	1	
Autonomie face aux loisirs, à la culture et au sport	11	60	10	7	1
Scolaires Comportement, absentéisme, rupture scolaire,	7	57	11		



désinvestissement, harcèlement					
Professionnelles					
Inscription Mission Locale, pôle emploi,			7	7	1
Formation			7	3	1
Santé - Psychologie - handicap Addiction, consommation excessive, pathologies diverses, troubles nutrition, vie affective et sexuelle, trouble sommeil, trouble apprentissage, Isolement conduite à risque, anxiété/angoisse, vécu/Évènement traumatisant, mal être, Addiction à un comportement, trouble du comportement, comportement violent, fragilité identitaire	10	52	9	7	1
Juridiques					
Procédure civile	1		2	2	1
Procédure juridique					

Les Problématiques : Les problèmes de relations familiales et l'autonomie face aux loisirs constituent deux axes importants. Des jeunes sont en désuétude durant les périodes de vacances. Cela reste un vecteur pour travailler avec les acteurs de terrain, scolaire et santé (mal être des jeunes) en jonction avec la MDA.



Autres services intervenant auprès du jeune et/ou de sa famille

Nombre de jeunes co accompagnés : **74 JEUNES**

PARTENAIRES	NOMBRE DE JEUNES
Education nationale	46
Santé	9
Education populaire	6
Missions locales	12
ASE	43
Autres	9

Les jeunes co-accompagnés : c'est le nombre de jeunes au moment du co accompagnement.

3. Accompagnement individuel

Durée d'accompagnement (sur 114 jeunes)

	Moins de 11 ans	11 à 14 ans	15 à 18 ans	19 à 21 ans	Plus de 21 ans
Moins de 6 mois	15	21	1		
6 mois à moins d'1 an	7	6	6	4	
1 an à moins de 2 ans	2	35	4		
Plus de 2 ans		7		4	2

La durée accompagnement : La question du renouvellement des publics est posée et demeure un point de vigilance à avoir.



Le service a un fort taux d'accompagnement entre 1 à 2 ans qui s'explique par des problématiques complexes et multiples. Parfois un jeune change plusieurs fois de type d'accompagnement selon ses besoins et sur une même année.

Un travail est effectué afin d'éviter les disparités de traitement de la durée d'accompagnement par les professionnels. Des seuils sont fournis par le logiciel avec des alertes permettant de changer le statut du jeune au moins tous les 6 mois. Par exemple, des jeunes qui ne sont pas à l'aise dans un accompagnement individuel commencent à être accompagnés sur des collectifs.

Sortie en fin d'accompagnement : 77 fin d'accompagnements

Motifs de clôture de l'accompagnement			
Orientation	Difficulté mobilisation	Changement de territoire	Amélioration situation
7	9	3	58

Observations

Les Sorties : fort taux d'amélioration de situation en précisant les limites du quantifiable. Constat de beaucoup d'absentéisme mais peu sont comptabilisés en décrochage scolaire. La difficulté de mobilisation du jeune peut amener une clôture de l'accompagnement mais le jeune peut revenir par la suite. Un travail est mené avec l'équipe éducative en ce qui concerne l'orientation et sa traduction dans le logiciel.

Réorientation vers un ou des partenaires (en nombre de jeunes et en fonction du nombre d'orientation en fin d'accompagnement)

Suivi des réorientations					
Sociale et éducative	Médicale	Scolaire et professionnelle	Juridique	Loisirs	Autres
PRE : 3	Structure de soin : 1	Lycée : 1		CAJ : 2	



4. Actions collectives

➤ Menées pour les jeunes et familles accompagnés :

Les actions collectives sont visibles sur notre site internet : www.rl-action-sociale.fr

Les tableaux ont été réalisés par commune en notant les actions significatives.

➤ **OIGNIES**

Nombre de jeunes et familles participant à chaque action collective					
Actions Collectives	Schdong Prévention harcèlement 3 séances	Prévention Débat Ecrans/harcèlement 5 séances	Ateliers Composteurs 2 séances	Sorties 60 séances	Actions mobilité et tourisme de mémoire 4 séances
Moins de 11 ans				50	
11 à 14 ans	10		7	225	9
15 à 18 ans		62		26	15
19 à 21 ans				12	
Plus de 21 ans		14			
Nombre de familles impliquées dans l'action					
Total	10	76	7	313	24

ACTION : « Ecrans / Harcèlement »

Pour les séances Schdong, les professionnels sont formés sur ce type d'ateliers. Ils travaillent sur une thématique précise avec le groupe classe selon le ressenti des élèves (la raison de leur mal être), pas uniquement sur le harcèlement. L'association souhaite avoir une approche plus généraliste que les thématiques qui font l'actualité. Dans le souci de créer un espace propice au dialogue et de partir de la demande des jeunes.



Cette année, les séances Schdong se sont réalisées en co animation avec la MDA afin que celle-ci puisse individualiser la prise en charge à l'issue de l'atelier et être identifiée par les jeunes. Un bilan sera fait en avril 2024. Les séances sont d'ores et déjà plébiscitées par plusieurs collèges.



➤ **COURRIERES**

Nombre de jeunes et familles participant à chaque action collective					
Actions Collectives	Prévention Routière	Ateliers brico de rue	Ateliers Pâtisseries	Prévention Vélo	Sorties
	1 séance	3 séances	2 séances	4 séances	61 séances
Moins de 11 ans		23			47
11 à 14 ans		3	5	7	89
15 à 18 ans		5	3	3	71
19 à 21 ans	3	6	1		7
Plus de 21 ans	1	56	13		
Nombre de familles impliquées dans l'action			13		
Total	4	93	35	10	214

ACTION : « Prévention vélo »



➤ **CARVIN**

Nombre de jeunes et familles participant à chaque action collective					
Actions Collectives Carvin	Chantier Commissariat AAP PV 12 séances	Sorties 46 séances	Séjour itinérant 5 jours	Des livres à soi 10 séances	Futsal 1 jour
Moins de 11 ans		50		15	
11 à 14 ans	4	130	6		25
15 à 18 ans	6	31			6
19 à 21 ans					
Plus de 21 ans					
Nombre de familles impliquées dans l'action				8	4
Total	10	182	6		35

ACTION « Chantier commissariat »

Vous pouvez retrouver le film réalisé sur le site de l'association ou via ce lien : https://youtu.be/bPiwMS_Nlk4

Concernant le projet commissariat, il y a eu une première phase de chantier avec la remise en état des locaux du commissariat et une deuxième phase avec réalisation d'une fresque. Un petit film a été réalisé visible sur le site de l'association. Des sorties socio-éducatives ont été proposées. Des échanges avec les professionnels du commissariat ont eu lieu.



➤ **LIBERCOURT**

Nombre de jeunes et familles participant à chaque action collective					
Actions Collectives Libercourt	Estime De soi 6èmes 12 séances	CT Vélos 1 séance	Sorties 55 séances	FUTSAL 12 séances	Sorties vélo
Moins de 11 ans	7		35		
11 à 14 ans	44	28	142	4	46
15 à 18 ans			48	10	
19 à 21 ans			16	8	
Plus de 21 ans				7	
Nombre de familles impliquées dans l'action					
Total	51	28	241	29	46

L'action Futsal à Libercourt : en moyenne 25 jeunes viennent à cette action. Ils ne viennent pas principalement pour jouer mais aussi pour échanger avec les éducateurs.

ACTION : « Sortie vélos »



➤ Les actions de développement social local à l'initiative du SPS mis en œuvre :

Nombre de jeunes et familles participant à chaque action collective		
DSL	Artistreet Libercourt	Bien bouger Courrières
Partenaires	13	16
Financements	PV/Bailleurs	PV/Bailleurs
Moins de 11 ans	116	113
11 à 14 ans	39	86
15 à 18 ans	52	24
19 à 21 ans	15	20
Plus de 21 ans	21	14
Nombre de familles impliquées dans l'action	16	84
Total	259	341

Les actions DSL : en 2023, nous avons mis en place 2 journées « temps forts ». Le service SPS est le « chef d'orchestre » avec les habitants et les partenaires sur l'action proposée. Cela permet de fédérer les partenaires, les jeunes et les habitants sur un temps fort. Le public est très large. Plus de difficulté de mobiliser les adolescents ce qui nous amène à réfléchir sur cet axe.

Sur Libercourt, arrêt de l'action Artistreet proposée depuis 3 ans. Il y aura un nouveau projet basé sur le E sports.

Sur Courrières, l'action va être renouvelée. Le SPS a le rôle de provoquer l'action, la rencontre et de faire fédérer les différents acteurs de terrain. Faire ensemble c'est se connaître et faire du lien.

Sur Oignies, une action sera proposée en septembre 2024 sur la cité Justice.

Sur Carvin : Il y a un travail de jonction avec l'existant (quartiers d'été, semaine de la prévention, ...). Il y a moins de besoin de création d'un évènement.



ACTION « Fête du Rotois »



Nombre de jeunes et familles participant à chaque action collective				
Parentalité	REAAP	Du rêve à la réalité	Vacances familles	Séjour Répit parental
Partenaires	5	9	2	
Financements	CAF/PV	PV	Vacances ouvertes/ CAF	PV/Auto
Moins de 11 ans	17		4	
11 à 14 ans	88		8	
15 à 18 ans				
19 à 21 ans		2		
Plus de 21 ans	34	34	4	
Nombre de familles impliquées dans l'action	46	36	4	6
Total	185	36	20	6

Pour la thématique « PARENTALITE » : beaucoup d'AAP sur des thématiques particulières. Sur certains AAP, nous restons en questionnement en raison des critères de plus en plus restrictifs. Le SPS touche facilement les familles par l'accompagnement proposé. Un travail de réorientation doit être réalisé mais la jonction n'est pas toujours évidente. Une vigilance doit demeurer pour rester centré sur l'accompagnement des jeunes.

ACTION « Répit parental »



Les actions et/ou événements ponctuels à l'initiative d'un partenaire pour lesquels le SPS est sollicité :

Nombre de jeunes et familles participant à chaque action collective					
Actions Partenariales	Journée nationale du harcèlement	Journée du harcèlement	Forum des métiers	Intégration 6èmes	Forum Prévention
Partenaires	Collège Debussy Courrières	Collège Pasteur Oignies	Collège Debussy Courrières	Collège JSB Libercourt	Carvin
Moins de 11 ans				3	nc
11 à 14 ans	191	91	80	98	
15 à 18 ans					
19 à 21 ans					
Plus de 21 ans					
Nombre de familles impliquées dans l'action	15				
Total	206	91	80	101	

Nombre de jeunes et familles participant à chaque action collective					
Actions Partenariales	Journées UFOSTREET	Forum Associations	Zen Day	Forum ado	Funny Games
Participants non communiqués					
Partenaires	UFOLEP	Libercourt	ALFA Libercourt	MDA Hénin	Carvin

Les actions partenariales : les thématiques sont très diverses et guidées par les observations et les demandes des publics.

Le SPS participe à différents forums proposés par les partenaires et notamment celui de la MDA. Ces temps repérés sont très intéressants et permettent de fournir le maximum d'informations aux jeunes (logement, santé,...) et cela permet aussi aux partenaires de se côtoyer.



VI PARTENARIAT

1. Réseaux

Nom du réseau	Objet du réseau	Modalités du travail en réseau	Formalisation / Collaboration	Nombre de jeunes/journées
MDS	Jeunes en attente de solutions	Accueil à la journée	Oui	9 jeunes sur 56h + 2 jours de camp
ADAE	Mesures de réparation	Accueil à la journée	Oui	17 jeunes sur 21 jours
Les collèges	4 Mesures d'exclusion	Accueil à la journée	Oui	6 jeunes sur 7 jours
Les collèges	4 Mesures de responsabilisation	Accueil à la journée	Oui	2 jeunes sur 2 jours
Justice	TIG Educatif	Accueil à la journée	Oui	0
Stages	Accueil de jeunes en stage	Département, AFERTES, IRTS, Mission locale	Oui	3 jeunes (ME et ES) 2 jeunes « orientation 3 ^{ème} » 2 jeunes « permis citoyens »

Le partenariat : il fait l'objet de conventionnements. Un nouveau conventionnement s'est fait avec la MDS pour les jeunes « en errance » en accueil à la journée. Ces jeunes accueillis étaient pour la plupart connus de l'association. 9 jeunes sur 56 heures en 2023.

Les mesures de réparation pénale : en augmentation ces dernières années. Les jeunes sont parfois connus du service SPS et cela permet de rejonctionner avec lui.



De plus en plus de sollicitations de partenaires pour l'accueil de jeunes en stage mais cela n'est pas toujours possible notamment sur de l'accompagnement individuel.

Les mesures d'exclusion : de plus en plus de demandes des collèges. Le SPS a la possibilité de réactivité pour l'accueil du jeune.

Les TIG : pas de demande en 2023. Nous avons reçu une demande pour 2024 pour une jeune de 24 ans. Il nous faut rester vigilants sur ce type d'accueil.

Les stages : Nous ne pouvons malheureusement pas accueillir les stages ES soumis à gratification mais favorisons l'accueil de stages lorsque l'intérêt pour le jeune est mis en avant.

L'impossibilité de prendre des jeunes en contrat d'apprentissage reste dommageable compte tenu de la pertinence que ces contrats pourraient avoir pour la personne en formation et pour l'équipe éducative.



2. Instances territoriales

Nom de l'instance	Champs d'intervention de l'instance (santé, emploi...)	Nombre de participation
CLS	PREVENTION	11
CISPD CAHC	PREVENTION	8

Les instances territoriales : présence aux différents CLS des communes et au CISPD de la CAHC. Participation aux réunions thématiques de la CAHC en vue de l'élaboration de son diagnostic.

3. Partenariats informels :

Nom du partenaire	Raisons du partenariat / domaine d'intervention
ARRE	Actions, échanges, réunions
ASSOCIATIONS CARITATIVES	Jonctions avec le Secours Populaire et la Croix rouge
ASSOCIATIONS CULTURELLES	ILTV, 9/9 BIS, Escapade, Louvre-Lens, musées,...
ASSOCIATIONS LOCALES	ALFA, comité du Rotois,
ASSOCIATIONS SPORTIVES	UFOLEP : actions, projets
CEJ-R	Participation et orientation
C.A.J.	Projets communs et orientations
CCAS	Demandes de renseignements liés au logement
CLLAJ	Demandes de renseignements liés au logement
CONSEILS CITOYENS	Actions en commun (uniquement Libercourt)
MAIRIES	Orientations, actions, réunions, échanges



BAILLEURS SOCIAUX (SIA, M&C, PDC Habitat,...)	Constructions de Projets, DSL
M.D.A.	Orientations, réunion, échanges, actions communes
M.D.S.	Orientations, rencontres, réunions
MEDIATHEQUES	Actions en commun (Courrières et Carvin)
MEDIATEURS	Actions, échanges, diagnostics (Carvin, Courrières)
MISSION LOCALE Hénin-Carvin	Lien avec les conseillers et le coach jeunesse
PRE	Réunions, échanges, actions, orientations
RESEAU PARENTALITE 62	Réunions, échanges, actions communes
SERVICES SPS DU PAS DE CALAIS	Réunions, échanges, actions, formation
TADAO	Actions, orientations

Les partenariats sont en fonction des besoins des accompagnements.



VII PERSPECTIVES

D'un point de vue général, force est de constater qu'avec l'accompagnement du Département, le pilotage du service de prévention spécialisée peut s'appuyer sur davantage de structuration. La démarche ayant permis la mise en place des comités de financeurs étayée par la revisite du référentiel et du rapport d'activités participe à la lisibilité de l'action du service. Des temps forts territoriaux permettent l'interconnaissance et donc facilitent la capacité à travailler ensemble. Outre les temps que nous initions et que nous poursuivrons à différentes échelles, les réunions des réseaux Ados, CNLAPS, réseau 62 ou les réunions CISPD, CLS, aident à l'identification de la place de chacun et du maillage territorial en termes d'accompagnement. La reprise des réunions des SPS avec l'URIOPSS en 2024 s'inscrit dans cette logique.

Le service s'auto-évaluera désormais chaque année par le biais de la plateforme SYNAE en vue de son évaluation externe. Le nouveau projet de service 2024-2029 tient compte des préconisations HAS et est disponible sur le site de l'association depuis mai 2024.

En interne, l'équipe poursuivra sa réflexion sur son organisation afin de prendre en compte l'évolution du travail de rue et les opportunités nouvelles de présence sociale. L'outil de diagnostic territorial sera réutilisé sur des quartiers d'intervention qui ont évolué avec la nouvelle cartographie de la politique de la ville. Elle continuera de s'interroger sur les accompagnements individuels en lien avec les potentialités du logiciel de suivi TRAJECT. Elle intensifiera sa capacité d'orientation en retravaillant les partenariats avec les champs de la santé mentale (Maisons des Ados, PAEJ, CLSM, CLS CAHC), de la parentalité (Réseau 62, CAF, PRE, Maisons de la parentalité) et de l'insertion. Sur ce dernier plan, nous sommes par exemple associés à la réflexion de la CAHC sur les stages de 3ème qui sont un enjeu important pour les publics accompagnés. Mais plus largement, il nous faut sans cesse interroger la capacité du service à offrir aux jeunes des expériences d'insertion positives dans le droit commun. Par le biais du permis citoyen, des coopératives jeunes, du SNU, de chantiers... car le territoire et les partenaires sont riches de propositions sur



lesquelles l'équipe de prévention doit avoir une information efficiente permettant les liaisons.

Soulignons que le travail avec les collèges est de mieux en mieux identifié et permet des propositions nouvelles chaque année.

Outre les formations/informations continues auxquelles l'équipe a accès, les personnels seront formés à la méthodologie de projet afin d'actualiser leurs connaissances et de mieux appréhender les appels à projets. Nous bénéficierons sur ce plan de l'accompagnement de l'ARRE.

Enfin, la mise en place de l'Equipe Mobile de Prévention Spécialisée est aussi un atout qui vient enrichir l'équipe en place car il arrive que des jeunes accompagnés sur un secteur changent de commune suite à un déménagement ou du fait d'une exclusion du collège. Cela permet une poursuite de l'accompagnement et des relais facilités entre professionnels. Des passerelles se crée et continueront de se créer avec ce nouveau service.



Annexes

Exemple illustrations d'actions collectives, de projet spécifique etc...



Représentation des
jeunes « projet
Kamishibai »



Projet
« sport/santé »



Développement social
local en quartier



Sortie jeunes



Atelier
« Cuisine de
rue »



Sortie jeunes



Action sportive
partenariale en
quartier

